



# Elektroniczny system wspomagający proces zapisów na dyżury wakacyjne

**Szanowni Państwo,**  
w części publicznej systemu możecie samodzielnie wypełnić elektroniczny wniosek zapisu dziecka na dyżur wakacyjny.

## Spis treści

Jak wypełnić elektroniczny wniosek na dyżur wakacyjny? .....	3
Dane kandydata.....	4
Informacja o rodzeństwie:.....	6
Dane rodziców/opiekunów prawnych .....	7
Informacja o Karcie Dużej Rodziny: .....	7
Wybór dyżuru wakacyjnego oraz placówek .....	8
Dodatkowe informacje .....	10
Kryteria pierwszeństwa zapisów na dyżuru wakacyjne .....	11
Pouczenia .....	12
Panel podsumowania .....	13
Status zarejestrowanego wniosku .....	15
Usuwanie konta.....	17
Utracone hasło/login do konta na stronie publicznej .....	18

Wniosek o przyjęcie dziecka na dyżur wakacyjny do przedszkola można wypełnić na stronie elektronicznego systemu zapisów na dyżur wakacyjny:

<https://legionowo-dyzury.pzo.edu.pl>

The screenshot shows the login and registration interface of the system. The header includes logos for 'GISECO DATA SYSTEMS' and 'Vacatio'. The main content area is titled 'Witamy w systemie elektronicznych zapisów na dyżur wakacyjny w Legionowie'. On the left, there is a sidebar menu with options: 'Strona główna', 'Informator o ofercie', 'Terminarz', 'Organizacja dyżuru wakacyjnego w przedszkolach w 2022 roku', and 'Pliki do pobrania, instrukcja'. The main area is divided into two sections: 'Zarejestruj się' and 'Zaloguj się'. The 'Zarejestruj się' section has three input fields: 'PESEL kandydata:', 'Imię kandydata:', and 'Nazwisko kandydata:', each with a red asterisk indicating a required field. Below these is a 'Wprowadź formularz' button. The 'Zaloguj się' section has two input fields: 'Login kandydata:' and 'Hasło:', both with red asterisks. Below these are two buttons: 'Zaloguj' and 'Zapomniałem hasła/loginu'. At the bottom center, there is a red coat of arms logo.

W rekrutacji na dyżur wakacyjny mogą brać udział kandydaci, będący na liście dzieci aktualnie uczęszczających do przedszkola lub oddziału przedszkolnego w szkole podstawowej.

- Rodzice/Opiekunowie prawni dzieci aktualnie uczęszczających do placówki oraz biorących udział aktualnej rekrutacji do przedszkoli/oddziałów przedszkolnych logują się do systemu zapisów na dyżury wakacyjne za pomocą loginu oraz hasła z którego korzystali w systemach rekrutacyjnych - opcja „Zaloguj się”

- Rodzice/Opiekunowie prawni dzieci aktualnie uczęszczających do placówki, nie biorące udziału w aktualnej rekrutacji lub będące dziećmi kontynuującymi korzystają z opcji „Zarejestruj się”.

### Uwaga!

Zmiana loginu/hasła w rekrutacji na dyżur wakacyjny, jest również zmianą loginu/hasła w pozostałych systemach rekrutacyjnych (w przypadku dzieci, biorących udział w bieżącej rekrutacji)

### Uwaga!

Do pracy z systemem zalecane są darmowe przeglądarki internetowe:

- Google Chrome <http://www.google.pl/chrome/>
- Mozilla Firefox <http://www.mozilla.org/en-US/firefox/new/>

Korzystanie z powyższych przeglądarek gwarantuje najbardziej efektywną pracę w systemie. Przed rozpoczęciem pracy należy zaktualizować przeglądarkę do najnowszej wersji.

## Jak wypełnić elektroniczny wniosek na dyżur wakacyjny?

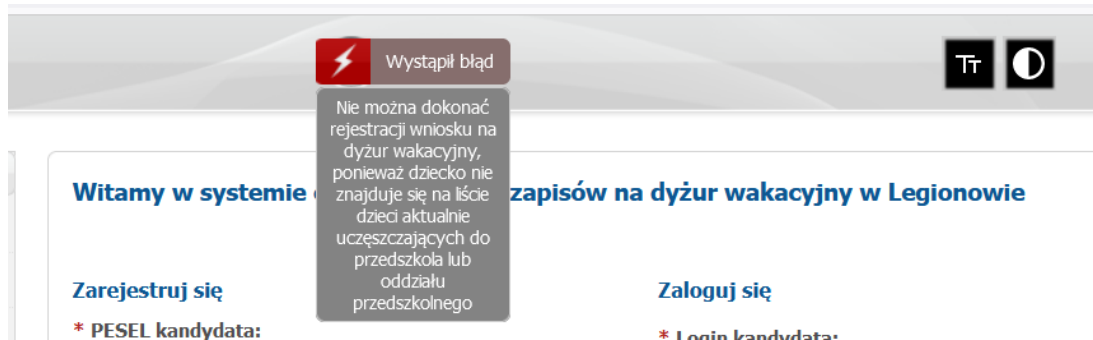
The screenshot shows the login page of the 'Vacatio' system. At the top, there are logos for 'OSSECO DATA SYSTEMS' and 'Vacatio ELEKTRONICZNY SYSTEM ZAPISÓW NA DYZUR WAKACYJNY'. A navigation menu on the left includes links to 'Strona główna', 'Informator o ofercie', 'Terminarz', 'Organizacja dyżuru wakacyjnego w przedszkolach w 2022 roku', and 'Pliki do pobrania, instrukcja'. The main content area is titled 'Witamy w systemie elektronicznych zapisów na dyżur wakacyjny w Legionowie'. It features two sections: 'Zarejestruj się' with fields for 'PESEL kandydata', 'Imię kandydata', and 'Nazwisko kandydata', and 'Zaloguj się' with fields for 'Login kandydata' and 'Hasło'. There are buttons for 'Wprowadź formularz', 'Zaloguj', and 'Zapomniałem hasła/loginu'. A Polish coat of arms is visible at the bottom center.

- Proszę wpisać **PESEL imię i nazwisko kandydata**, następnie, proszę kliknąć przycisk „Wprowadź formularz”.
- Jeśli posiadają dziecko posiada konto w systemie rekrutacji do przedszkoli/oddziałów przedszkolnych, proszę wpisać **login oraz hasło** i nacisnąć przycisk „Zaloguj”

### Uwaga!

Jeśli dziecko nie znajduje się na liście dzieci aktualnie uczęszczających do przedszkola/oddziału

przedszkolnego w szkole podstawowej nie można zarejestrować wniosku na dyżur. System wyświetli wówczas komunikat informujący o braku dziecka na liście dzieci aktualnie uczęszczających.



The screenshot shows a web application interface with a grey header bar. On the right side of the header, there are two icons: a printer icon and a moon icon. A red error message box is displayed in the center, containing a lightning bolt icon and the text "Wystąpił błąd". Below this, a grey tooltip box contains the following text: "Nie można dokonać rejestracji wniosku na dyżur wakacyjny, ponieważ dziecko nie znajduje się na liście dzieci aktualnie uczęszczających do przedszkola lub oddziału przedszkolnego". The main content area has a blue header "Witamy w systemie" and "zapisów na dyżur wakacyjny w Legionowie". Below this, there are two buttons: "Zarejestruj się" and "Zaloguj się". Under "Zarejestruj się" is the text "\* PESEL kandydata:" and under "Zaloguj się" is the text "\* Login kandydata:".

## Dane kandydata

Proszę zweryfikować lub uzupełnić dane kandydata, a następnie przejść do kolejnego kroku wprowadzania danych- przyciskiem „**Dalej**”. Pola oznaczone „\*” są polami wymaganymi. Niewpisanie informacji spowoduje, że system nie przepuści Państwa do następnego kroku.

X Anuluj ➤ Dalej

### Dane kandydata

**Anna Test**  
Pesel:

**Pesel:**

**Data urodzenia:**

Dziecko posiada orzeczenie o potrzebie kształcenia specjalnego wydane przez publiczną poradnię psychologiczno-pedagogiczną (nieślyszący, słaboslyszący, niewidomi, słabowidzący, z niepełnosprawnością ruchową, w tym z afazją, z niepełnosprawnością intelektualną w stopniu lekkim, umiarkowanym lub znacznym, z autyzmem, w tym z zespołem Aspergera, i z niepełnosprawnościami sprzężonymi)

**Adres zamieszkania**

**\* Miejscowość**  
  
Proszę wprowadzić przynajmniej trzy pierwsze litery miejscowości, a następnie chwilę poczekać lub nacisnąć strzałkę w dół i wybrać odpowiednią miejscowość z listy.

**\* Ulica:**  **\* Nr domu/mieszkania:**

Wpisz fragment nazwy i wybierz ulicę z listy. Lista ulic jest wyświetlana po wybraniu dzielnicy.

**\* Kod pocztowy:**

### Rodzeństwo

(należy wpisać tylko pesel rodzeństwa, które bierze udział w zapisach na dyżur wakacyjny)

Pesel rodzeństwa	Usuń
<input type="text"/>	<input type="button" value="Usuń"/>

**Pesel:**

+ Dodaj rodzeństwo

X Anuluj ➤ Dalej

- Adres dla kandydata z Legionowa:

**Adres zamieszkania**

**\* Miejscowość**  
  
Proszę wprowadzić przynajmniej trzy pierwsze litery miejscowości, a następnie chwilę poczekać lub nacisnąć strzałkę w dół i wybrać odpowiednią miejscowość z listy.

**\* Ulica:**  **\* Nr domu/mieszkania:**

- ||
- Park Miejski NSZZ
- Solidarność
- Rondo Aliny i
- Czesława
- Centkiewiczów
- ul. 11 Listopada
- ul. Dallowa
- ul. Emilii Plater
- ul. Jana Kilińskiego
- ul. ...

...zeństwa, które bierze udział w zapisach na dyżur wakacyjny)

W przypadku kandydatów zamieszkałych w Legionowie, pole miejscowość należy pozostawić bez

zmian, w polu Ulica, proszę wpisać ulicę wpisując kilka pierwszych liter, a następnie wybrać konkretną pozycję ze słownika.

- Adres dla kandydata spoza Legionowa:

### Uwaga!

Zgodnie z obowiązującymi przepisami prawa rodzice/prawni opiekunowie kandydata zamieszkałego poza Legionowem mogą ubiegać się o przyjęcie dziecka do przedszkola/oddziału przedszkolnego w szkole podstawowej po zakończeniu zapisów na dyżur wakacyjny i jeśli przedszkole lub szkoła podstawowa posiada wolne miejsca. O przyjęciu dziecka na wolne miejsce decyduje dyrektor placówki.

#### Adres zamieszkania

\* Miejscowość

Kraków
<b>Kraków, gm. miasto Kraków, pow. miasto Kraków, woj. małopolskie</b>
Krakówek, gm. Drzycim, pow. świecki, woj. kujawsko-pomorskie
Krakówki-Dąbki, gm. Grodzisk, pow. siemiatycki, woj. podlaskie
Krakówki-Włodki, gm. Grodzisk, pow. siemiatycki, woj. podlaskie
Krakówki-Zdichy, gm. Grodzisk, pow. siemiatycki, woj. podlaskie

W przypadku wpisywania adresu spoza Legionowa proszę z listy miejscowości wybrać odpowiednią miejscowość. W polu „ulica” proszę wpisać nazwę ulicy (w przypadku miejscowości innej niż Legionowo nie ma dostępnego słownika ulic).

### Informacja o rodzeństwie:

Po uzupełnieniu danych dziecka mogą Państwo zaznaczyć opcję dotyczącą rodzeństwa.

#### Rodzeństwo

(należy wpisać tylko pesel rodzeństwa, które bierze udział w zapisach na dyżur wakacyjny)


Pesel rodzeństwa	Usuń
------------------	------

Pesel:

+ Dodaj rodzeństwo

#### Rodzeństwo

(należy wpisać tylko pesel rodzeństwa, które bierze udział w zapisach na dyżur wakacyjny)

Pesel rodzeństwa	Usuń
18211237414	

### Uwaga!


Należy wpisać tylko pesel rodzeństwa, które bierze udział w zapisach na dyżury wakacyjne

## Dane rodziców/opiekunów prawnych

Proszę uzupełnić dane rodziców/opiekunów prawnych, następnie przejść do kolejnego kroku wprowadzania danych przyciskiem „Dalej”.

Anuluj Wstecz Dalej

### Dane rodziców/opiekunów prawnych

 **Anna Test**  
Pesel:

#### Dane osobowe matki/opiekunki prawnej

\* Szczegóły:

\* Imię:

\* Nazwisko:

#### Dane kontaktowe matki/opiekunki prawnej

Telefon kontaktowy\*\*:

Adres e-mail:

#### Dane osobowe ojca/opiekuna prawego

\* Szczegóły:

\* Imię:

\* Nazwisko:

#### Dane kontaktowe ojca/opiekuna prawego

#### Adres zamieszkania matki/opiekunki prawnej

Miejscowość:  
  
Proszę wprowadzić przynajmniej trzy pierwsze litery miejscowości, a następnie chwilę poczekać lub nacisnąć strzałkę w dół i wybrać odpowiednią miejscowość z listy.

Ulica:  Nr domu/mieszkania:

Kod pocztowy:

#### Adres zamieszkania ojca/opiekuna prawego

Miejscowość:  
  
Proszę wprowadzić przynajmniej trzy pierwsze litery miejscowości, a następnie chwilę poczekać lub nacisnąć strzałkę w dół i wybrać odpowiednią miejscowość z listy.

Ulica:  Nr domu/mieszkania:

Kod pocztowy:

### Uwaga!

Podanie adresu e-mail umożliwia między innymi reset hasła/loginu dostępowego bez konieczności udania się do placówki.

### Uwaga!


Jeżeli adres zamieszkania rodziców/opiekunów prawnych jest taki sam jak dziecka, nie trzeba wpisywać go ponownie, wystarczy nacisnąć przycisk „Kopij adresy z danych dziecka”.

## Informacja o Karcie Dużej Rodziny:

W kolejnym panelu, proszę wprowadzić informacje o Karcie Dużej Rodziny. Proszę zaznaczyć, czy posiadają Państwo kartę i uzupełnić numer karty.

**Karta Dużej Rodziny**

Anuluj Wstecz Dalej

 **Anna Test**  
Pesel:


Rodzina posiada Kartę Dużej Rodziny:

Numer karty :

Anuluj Wstecz Dalej

**Karta Dużej Rodziny**

Anuluj Wstecz Dalej

 **Anna Test**  
Pesel:

Rodzina posiada Kartę Dużej Rodziny:

Numer karty :

Anuluj Wstecz Dalej

## Wybór dyżuru wakacyjnego oraz placówek

Proszę utworzyć listę turnusów oraz placówek do których chcielibyście Państwo zapisać dziecko wybierając kolejno:

- Dyżur wakacyjny
  - Placówkę
- i nacisnąć przycisk „+ Dodaj”.

### Uwaga!

Zgodnie z obowiązującymi zasadami na liście preferencji, można wskazać maksymalnie **3 przedszkola dyżurujące w danym terminie**. Wybrane placówki i grupy rekrutacyjne należy wskazać w porządku od najbardziej do najmniej preferowanej.

Aby wybrać kolejny dyżur wakacyjny oraz placówki, należy ponownie wybrać dyżur wakacyjny, dzielnicę, placówkę i nacisnąć przycisk „+ Dodaj”. Czynność należy powtarzać, aż do utworzenia pełnej listy interesujących Państwa dyżurów wakacyjny oraz placówek.



Anuluj Wstecz Dalej

### Wybór placówki

Lista turnusów ułożona jest zgodnie z kalendarzem: lipiec, sierpień.  
 Zgodnie z obowiązującymi zasadami na liście preferencji, można wskazać maksymalnie 3 przedszkola  
 dyżurujące w danym terminie.  
 Jeśli chcą Państwo zapisać dziecko na dyżur do przedszkola, do którego aktualnie uczęszcza, należy takie  
 przedszkole również dodać na listę preferencji dziecka.

**Anna Test**  
Pesel:

**Kandydat aktualnie uczęszcza do Przedszkole Miejskie Nr 10 im. Wandy Tomczyńskiej, ul. Władysława Broniewskiego 6, 05-120 Legionowo**

**Wybór placówki**

Dyżur wakacyjny: --wybierz--

Placówka: --wybierz--

+ Dodaj

Nr	Nazwa	Akcje
-- nie wybrano placówki --		

Anuluj Wstecz Dalej

### Uwaga!

- turnusy należy wskazać w kolejności chronologicznej od turnusu najwcześniejszego do najpóźniejszego,
- przedszkola w każdym z wybranych turnusów w kolejności od najbardziej preferowanego do najmniej preferowanego,

Anuluj Wstecz Dalej

### Wybór placówki

Lista turnusów ułożona jest zgodnie z kalendarzem: lipiec, sierpień.  
 Zgodnie z obowiązującymi zasadami na liście preferencji, można wskazać maksymalnie 3 przedszkola  
 dyżurujące w danym terminie.  
 Jeśli chcą Państwo zapisać dziecko na dyżur do przedszkola, do którego aktualnie uczęszcza, należy takie  
 przedszkole również dodać na listę preferencji dziecka.

**Anna Test**  
Pesel :

**Kandydat aktualnie uczęszcza do Przedszkole Miejskie Nr 10 im. Wandy Tomczyńskiej, ul. Władysława Broniewskiego 6, 05-120 Legionowo**

**Wybór placówki**

Dyżur wakacyjny: termin (16 sierpnia - 31 sierpnia)

Placówka: Przedszkole Miejskie Nr 6 Tęczowa Szóstka, ul. Władysława Broniewskiego 3, 05-120 Legionowo

+ Dodaj

Nr	Nazwa	Akcje
<b>termin (18 lipca - 29 lipca)</b>		
1	Przedszkole Miejskie Integracyjne Nr 5 im. Misia Uszatka, ul. Kwiatowa 80, 05-120 Legionowo, tel: 223504141, e-mail: pmi5@wp.pl - termin (18 lipca - 29 lipca)	<span style="background-color: #007bff; color: white; padding: 2px 5px; border-radius: 3px;">⦿</span> <span style="background-color: #007bff; color: white; padding: 2px 5px; border-radius: 3px;">🗑</span>
2	Przedszkole Miejskie Nr 10 im. Wandy Tomczyńskiej, ul. Władysława Broniewskiego 6, 05-120 Legionowo, tel: 227744591, e-mail: pm10leg@o2.pl - termin (18 lipca - 29 lipca)	<span style="background-color: #007bff; color: white; padding: 2px 5px; border-radius: 3px;">⦿</span> <span style="background-color: #007bff; color: white; padding: 2px 5px; border-radius: 3px;">🗑</span>
<b>termin (16 sierpnia - 31 sierpnia)</b>		
1	Przedszkole Miejskie Nr 6 Tęczowa Szóstka, ul. Władysława Broniewskiego 3, 05-120 Legionowo, tel: 227744413, e-mail: przedszkolem6@gmail.com - termin (16 sierpnia - 31 sierpnia)	<span style="background-color: #007bff; color: white; padding: 2px 5px; border-radius: 3px;">🗑</span>

Anuluj Wstecz Dalej

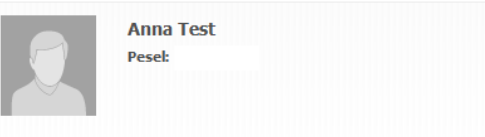
## Uwaga!

Placówka do której dziecko aktualnie uczęszcza, na liście placówek do wyboru będzie podświetlona kolorem żółtym. **Jeśli chcą Państwo skorzystać z miejsca w tej placówce, należy ją wskazać na liście preferencji.**

Anuluj Wstecz Dalej

### Wybór placówki

Lista turnusów ułożona jest zgodnie z kalendarzem: lipiec, sierpień.  
Zgodnie z obowiązującymi zasadami na liście preferencji, można wskazać maksymalnie 3 przedszkola dyżurujące w danym terminie.  
Jeśli chcą Państwo zapisać dziecko na dyżur do przedszkola, do którego aktualnie uczęszcza, należy takie przedszkole również dodać na listę preferencji dziecka.



Kandydat aktualnie uczęszcza do **Przedszkole Miejskie Nr 10 im. Wandy Tomczyńskiej, ul. Władysława Broniewskiego 6, 05-120 Legionowo**

#### Wybór placówki

Dyżur wakacyjny:  
termin (18 lipca - 29 lipca) + Dodaj

Placówka:  
-- wybierz --

-- wybierz --

- Przedszkole Miejskie Integracyjne Nr 5 im. Misia Uszatka, ul. Kwiatowa 80, 05-120 Legionowo
- Przedszkole Miejskie Nr 3 im. Koszałka Opałka, ul. Zegrzyńska 71, 05-119 Legionowo
- Przedszkole Miejskie Nr 10 im. Wandy Tomczyńskiej, ul. Władysława Broniewskiego 6, 05-120 Legionowo**

Akcje

Anuluj Wstecz Dalej


Po utworzeniu listy dyżurów oraz placówek, proszę przejść do kolejnego kroku wprowadzania danych przyciskiem „Dalej”.

## Dodatkowe informacje

W kolejnym kroku, proszę uzupełnić dodatkowe informacje dotyczące pobytu dziecka w przedszkolu podczas dyżury wakacyjnego

X Anuluj Wstecz Dalej

### Dodatkowe informacje

 **Anna Test**  
Pesel:

**INFORMACJE O STANIE ZDROWIA DZIECKA (dieta, stała choroba, wady rozwojowe dziecka, alergie itp.):**

**INNE UWAGI RODZICA/OPIEKUNA PRAWNEGO:**

**INFORMACJA O RACHUNKU BANKOWYM** Wnioskuje o dokonanie zwrotu ewentualnych nadpłat powstałych z tytułu dokonania wpłaty za wyżywienie dziecka podczas dyżuru wakacyjnego na niżej wymieniony rachunek bankowy:


Po uzupełnieniu dodatkowych informacji, proszę przejść do kolejnego panelu klikając przycisk „Dalej”.

## Kryteria pierwszeństwa zapisów na dyżuru wakacyjne

Kryteria przyjęć są automatycznie zaznaczane w systemie na podstawie danych o przedszkolu/oddziale przedszkolnym w szkole, do którego uczęszcza dziecko.

Anuluj Wstecz Dalej

### Kryteria pierwszeństwa



**Anna Test**  
Pesel:

Pierwszeństwo w przyjęciu dziecka na dyżur wakacyjny mają dzieci uczęszczające do dyżurującego przedszkola, a następnie dzieci z innych przedszkoli i oddziałów przedszkolnych w szkołach podstawowych/zespołach szkolno-przedszkolnych.

termin (18 lipca - 29 lipca)	
<b>1. Przedszkole Miejskie Integracyjne Nr 5 im. Misia Uszatka, ul. Kwiatowa 80, 05-120 Legionowo, tel: 223504141, e-mail: pmi5@wp.pl - termin (18 lipca - 29 lipca).</b>	
<b>2. Przedszkole Miejskie Nr 10 im. Wandy Tomczyńskiej, ul. Władysława Broniewskiego 6, 05-120 Legionowo, tel: 227744591, e-mail: pm10leg@o2.pl - termin (18 lipca - 29 lipca).</b>	
Dziecko uczęszczające do dyżurującego przedszkola	<input checked="" type="checkbox"/>

termin (16 sierpnia - 31 sierpnia)	
<b>1. Przedszkole Miejskie Nr 6 Tęczowa Szóstka, ul. Władysława Broniewskiego 3, 05-120 Legionowo, tel: 227744413, e-mail: przedszkolem6@gmail.com - termin (16 sierpnia - 31 sierpnia).</b>	

Anuluj Wstecz Dalej

## Pouczenia

Proszę zapoznać się z pouczeniami, zaznaczyć pole „Zapoznałam się/zapoznałem się z treścią powyższych pouczeń...” i przejść do kolejnego kroku wprowadzania danych przyciskiem „Dalej”.

X Anuluj ⏪ Wstecz ⏩ Dalej

### Pouczenia



**Anna Test**  
Pesel:

**Pouczenia**  
Przyjmuję do wiadomości, że potwierdzeniem korzystania z miejsca w przedszkolu dyżurującym, do którego dziecko zostało zakwalifikowane jest wydrukowanie i złożenie wniosku wraz z potwierdzeniem wniesienia opłaty za wyżywienie w wysokości i na rachunek wskazany przez dyrektora przedszkola prowadzącego dyżur.  
W treści przelewu należy wpisać - „opłata za wyżywienie - dyżur wakacyjny 2022”, imię i nazwisko dziecka”.  
Brak złożenia wniosku wraz z potwierdzeniem wniesienia opłaty za wyżywienie we wskazanym w harmonogramie terminie będzie oznaczało rezygnację rodziców/opiekunów prawnych z miejsca w dyżurującym przedszkolu.

**Informacja o przetwarzaniu danych osobowych**

1. Administratorem danych osobowych przetwarzanych w ramach procesu zapisów na dyżury wakacyjne jest Dyrektor przedszkola wskazanego w II części wniosku (kontakt z Inspektorem Ochrony Danych w każdej z placówek jest możliwy przy użyciu danych kontaktowych placówki. Szczegółowe informacje o przetwarzaniu danych osobowych oraz o danych kontaktowych do Inspektora Ochrony Danych Osobowych wybranej placówki znajdziecie Państwo na stronie internetowej wybranej placówki lub bezpośrednio w samej placówce. Należy pamiętać, iż inspektor ochrony danych nie posiada i nie udziela informacji dotyczących przebiegu procesu zapisów na dyżur wakacyjny).
2. Dane osobowe zawarte we wniosku będą przetwarzane w celu przeprowadzenia postępowania zapisów na dyżury wakacyjne na podstawie art. 6 ust.1 lit. c ustawy RODO.
3. Odbiorcą danych osobowych zawartych we wniosku jest również uprawniony podmiot obsługi informatycznej oraz Prezydent Miasta Legionowo na podstawie umowy powierzenia przetwarzania danych osobowych. Z Inspektorem Ochrony Danych Osobowych w Urzędzie Miasta Legionowo można się kontaktować za pomocą adresu [iod@um.legionowo.pl](mailto:iod@um.legionowo.pl)

osobowych narusza obowiązujące przepisy prawa zgodnie z art. 17 RODO.

10. Podanie danych zawartych w niniejszym formularzu i dołączonych dokumentach nie jest obowiązkowe, jednak jest warunkiem umożliwiającym ubieganie się o przyjęcie na dyżur wakacyjny do przedszkola lub umożliwiającym korzystanie z pierwszeństwa w przyjęciu na podstawie zasad zapisów na dyżury wakacyjne, co wynika w szczególności z przepisów wskazanych w pkt 2, co oznacza, że podanie danych zawartych we wniosku jest konieczne dla uczestniczenia w procesie zapisów na dyżury wakacyjne do przedszkoli.

\* Zapoznałam się/zapoznałem się z treścią powyższych pouczeń. Oświadczam, że podane informacje są zgodne ze stanem faktycznym.

X Anuluj ⏪ Wstecz ⏩ Dalej

## Panel podsumowania

Proszę sprawdzić poprawność wprowadzonych danych.

**X** Anuluj **↶** Wstecz **↷** Zapisz

### Panel podsumowania

#### Dane kandydata

**Pesel:**

**Data urodzenia:**

Dziecko posiada orzeczenie o potrzebie kształcenia specjalnego wydane przez publiczną poradnię psychologiczno-pedagogiczną (niesłyszący, słabosłyszący, niewidomi, słabowidzący, z niepełnosprawnością ruchową, w tym z afazją, z niepełnosprawnością intelektualną w stopniu lekkim, umiarkowanym lub znacznym, z autyzmem, w tym z zespołem Aspergera, i z niepełnosprawnościami sprzężonymi)

**\* Imię:**

**\* Nazwisko:**

#### Adres zamieszkania

**\* Miejscowość**  
  
Proszę wprowadzić przynajmniej trzy pierwsze litery miejscowości, a następnie chwilę poczekać lub nacisnąć strzałkę w dół i wybrać odpowiednią miejscowość z listy.

**\* Ulica:**

**\* Nr domu/mieszkania:**

Wpisz fragment nazwy i wybierz ulicę z listy. Lista ulic jest wyświetlana po wybraniu dzielnicy.

**\* Kod pocztowy:**

#### Rodzeństwo

(należy wpisać tylko pesel rodzeństwa, które bierze udział w zapisach na dyżur wakacyjny)

Pesel rodzeństwa	Usuń
<input type="text"/>	

[Powrót do danych osobowych](#)

### Uwaga!

Jeżeli zaistnieje konieczność zmiany wprowadzonych danych, proszę skorzystać z odpowiedniego przycisku „**Powrót do...**”, co pozwoli Państwu powrócić do właściwego kroku wprowadzania wniosku.

Jeżeli wszystkie dane są poprawne, proszę nacisnąć „**Zapisz**”

**\* Ulica:**

**\* Nr domu/mieszkania:**

Wpisz fragment nazwy i wybierz ulicę z listy. Lista ulic jest wyświetlana po wybraniu dzielnicy.

**\* Kod pocztowy:**

#### Rodzeństwo

(należy wpisać tylko pesel rodzeństwa, które bierze udział w zapisach na dyżur wakacyjny)

Pesel rodzeństwa	Usuń
<input type="text" value="10000000000000000000"/>	

[Powrót do danych osobowych](#)

**Ustaw hasło dostępowe**

Login musi składać się z co najmniej 8 znaków, zawierać wyłącznie litery oraz cyfry.  
Hasło musi składać się z co najmniej 8 znaków, zawierać przynajmniej jedną wielką i małą literę oraz jedną liczbę lub znak specjalny. Dozwolone są znaki alfanumeryczne, polskie znaki oraz + - , . : ; @ ( ) [ ] { } \ / ! ? ' " # \$ % ^ & \* \_

\* Login:

\* Hasło:

\* Powtórz hasło:

**Uwaga!**  
Login i hasło zostaną zapamiętane w systemie po uzupełnieniu całego podania i jego zapisaniu w panelu podsumowania. Dopiero w ten sposób zapisane hasło pozwoli Państwu logować się do systemu w celu podglądu danych wprowadzonych do formularza.

Zapisz

Warszawa, gm. Warszawa, pow. miasto Warszawa, woj. mazo

## Uwaga!

Login powinien spełniać warunki:

- składać się z co najmniej 8 znaków,
- zawierać wyłącznie litery oraz cyfry

Hasło powinno spełniać 4 warunki:

- składać się z co najmniej 8 znaków,
- zawierać przynajmniej jedną wielką literę,
- zawierać przynajmniej jedną małą literę
- zawierać przynajmniej jedną cyfrę lub znak specjalny (np. !, ?).

Hasło wraz loginem kandydata będzie służyło do zalogowania się do systemu po wprowadzeniu wniosku. Na kolejnych etapach rekrutacji po zalogowaniu można sprawdzić status wniosku (czy został zatwierdzony), czy dziecko zostało zakwalifikowane, czy dziecko zostało przyjęte.

## Status zarejestrowanego wniosku

Po zapisaniu wniosku dane kandydata zostaną zarejestrowane w systemie.

Do końca sesji Zapis zakończony pomyślnie.

Strona główna  
 Informator o ofercie  
 Terminarz  
 Organizacja dyżuru wakacyjnego w przedszkolach w 2022 roku  
 Pliki do pobrania, instrukcja

Wniosek  
 Zmień hasło/login  
 Dane osobowe i adresowe  
 Dane rodziców  
 Karta Dużej Rodziny  
 Wybór turnusu i placówki  
 Dodatkowe informacje  
 Pouczenia

**Status zapisu**

Dane zostały poprawnie zarejestrowane w systemie. Do 29 kwietnia 2022 r. do godziny 16:00 istnieje możliwość edycji wprowadzonych danych. Po tym terminie edycja będzie zablokowana, a dane wprowadzone w systemie zostaną zatwierdzone. Informacja o kwalifikacji będzie dostępna w systemie 10 maja 2022 r. o godz. 12:00.

## Uwaga!

Do momentu zatwierdzenia danych w systemie, można poprawić wprowadzone informacje. Możliwość edycji danych będzie dostępna **do 29 kwietnia 2022 r. do godz. 16:00**. Po tym terminie, wniosek zostanie automatycznie zatwierdzony i edycja danych zostanie zablokowana.

Strona główna  
 Informator o ofercie  
 Terminarz  
 Organizacja dyżuru wakacyjnego w przedszkolach w 2022 roku  
 Pliki do pobrania, instrukcja

Wniosek  
 Zmień hasło/login  
 Dane osobowe i adresowe  
 Dane rodziców  
 Karta Dużej Rodziny  
 Wybór turnusu i placówki  
 Dodatkowe informacje  
 Pouczenia  
 Usun konto

**Edycja danych kandydata**

 **Anna Test**  
 Pesel:  
 Login:

Zgłoszenie dziecka na dyżur wakacyjny zostało zarejestrowane w systemie. Edycja danych jest możliwa do 29 kwietnia 2022 r. do godziny 16:00, po tym terminie dane zostaną zatwierdzone w systemie, a edycja zablokowana.

Przycisk "Zmień hasło/login" pozwala ustawić nowe hasło/login, za pomocą którego będzie możliwe zalogowanie się do systemu. Aktualne hasło/login zostanie zastąpione nowym.

Do chwili potwierdzenia podania przez odpowiednią placówkę będzie możliwa edycja danych. Po potwierdzeniu, edycja zostanie zablokowana, będzie można natomiast sprawdzić poprawność danych przechowywanych w systemie oraz wynik rekrutacji.

Szczegółowe informacje znajdują się w instrukcji obsługi dostępnej w menu po lewej stronie ekranu.

**Aktualności**  
 Brak aktualności

Po potwierdzenie wniosku, status zostanie zmieniony z zarejestrowanego w systemie na przyjęty.



Strona główna

Informator o ofercie

Terminarz

Organizacja dyżuru wakacyjnego w przedszkolach w 2022 roku

Pliki do pobrania, instrukcja

Wniosek

Zmień hasło/login

Dane osobowe i adresowe

Dane rodziców

Karta Dużej Rodziny

Wybór turnusu i placówki

Dodatkowe informacje

Pouczenia

Usuń konto

### Edycja danych kandydata

Anna Test

Pesel:

Login:

Zgłoszenie dziecka na dyżur wakacyjny zostało przyjęte. Edycja danych w panelu publicznym nie jest możliwa. W przypadku wątpliwości proszę zgłosić się do placówki: **Przedszkole Miejskie Integracyjne Nr 5 im. Misia Uszatka.**

Przycisk "Zmień hasło/login" pozwala ustawić nowe hasło/login, za pomocą którego będzie możliwe zalogowanie się do systemu. Aktualne hasło/login zostanie zastąpione nowym.

Do chwili potwierdzenia podania przez odpowiednią placówkę będzie możliwa edycja danych. Po potwierdzeniu, edycja zostanie zablokowana, będzie można natomiast sprawdzić poprawność danych przechowywanych w systemie oraz wynik rekrutacji.

Szczegółowe informacje znajdują się w instrukcji obsługi dostępnej w menu po lewej stronie ekranu.

**Aktualności**

**Brak aktualności**

### Uwaga!

Zgłoszenie przyjęte, nie oznacza kwalifikacji na dyżur wakacyjny. **Wyniki kwalifikacji** będą w systemie udostępnione w dniu **10 maja 2022 r.** Dopiero po wynikach kwalifikacji będzie w systemie dostępna możliwość pobrania druku wniosku, który należy złożyć w placówce kwalifikacji wraz z potwierdzeniem opłaty za żywienie. **Złożenie wniosku wraz z potwierdzeniem wpłaty oznacza potwierdzenie woli uczęszczania na dyżur wakacyjny.**

### Usuwanie konta

Istnieje również możliwość usunięcia konta. Aby tego dokonać, należy zalogować się do systemu, następnie w menu po lewej stronie nacisnąć przycisk „**Usuń konto**”.

### Uwaga!

Dane zostaną usunięte tylko wtedy jeśli wniosek jest niepotwierdzony. Jeśli Kandydat ma potwierdzony wniosek i rodzic/opiekun prawny chce usunąć konto dziecka, należy zgłosić się do placówki umieszczonej na pierwszym priorytecie listy preferencji na pierwszym wybranym turnusie.

The image shows a web application interface. On the left is a sidebar menu with the following items: 'Strona główna', 'Informator o ofercie', 'Terminarz', 'Organizacja dyżuru wakacyjnego w przedszkolach w 2022 roku', 'Pliki do pobrania, instrukcja', 'Wniosek', 'Zmień hasło/login', 'Dane osobowe i adresowe', 'Dane rodziców', 'Karta Dużej Rodziny', 'Wybór turnusu i placówki', 'Dodatkowe informacje', 'Pouczenia', and 'Usuń konto'. A blue arrow points to the 'Usuń konto' item. The main content area is titled 'Edycja danych kandydata' and displays the name 'Anna Test', 'Pesel:', and 'Login:'. Below this is a message box stating: 'Zgłoszenie dziecka na dyżur wakacyjny zostało zarejestrowane w systemie. Edycja danych jest możliwa do 29 kwietnia 2022 r. do godziny 16:00, po tym terminie dane zostaną zatwierdzone w systemie, a edycja zablokowana.' Further down, there is text explaining the 'Zmień hasło/login' button and a section for 'Aktualności' which shows 'Brak aktualności'.

## Utracone hasło/login do konta na stronie publicznej

Jeżeli hasło/login do konta zostało utracone:

- Proszę użyć przycisku „Zapomniałem hasła/login” na stronie publicznej: <https://legionowo-dyzury.pzo.edu.pl> (opcja dla rodziców/opiekunów prawnych którzy w trakcie wypełniania wniosku wprowadzili adres email w panelu „Dane rodziców/opiekunów prawnych”)
- Jeśli wniosek został potwierdzony przez placówkę pierwszego wyboru (z pierwszego wybranego turnusu), proszę udać się do placówki znajdującej się na pierwszym miejscu listy preferencji poprosić pracowników o wygenerowanie nowego hasła.
- Jeśli wniosek jest niepotwierdzony, proszę udać się do placówki do której dziecka aktualnie uczęszcza w celu otrzymania nowego hasła lub odzyskanie loginu.